




# KAUFST DU NOCH ODER REPARIERST DU SCHON?

Tipps rund um das Thema  
**Reparieren von Haushalts-  
& Elektrogeräten**

STADT  
**GRAZ**  
UMWELT



## REPAIR IN GRAZ – REPARATUR VON HAUSHALTSGERÄTEN

### GRUNDSÄTZE FÜR BEWUSSTEN EINKAUF UND RICHTIGE PRODUKTWAHL

- Nur kaufen was man wirklich braucht!
- Qualitätsprodukte sind langlebiger!
- Jede Zusatzfunktion ist eine potentielle Fehlerquelle!
- Je einfacher ein Gerät ist, desto langlebiger!
- Auf Reparierbarkeit und verfügbare Ersatzteile achten!
- Gebrauchte Geräte kaufen, das schont Ressourcen und spart Geld!
- Je hochwertiger das Material, desto längere Lebensdauer!

### RICHTIGE NUTZUNG VON GERÄTEN ...

#### Geräte richtig aufstellen!

Direkte Sonneneinstrahlung auf Geräte sollte vermieden werden, um diese so vor Überhitzung zu schützen.


Die Waschmaschine absolut eben aufstellen, um einseitige Belastungen zu vermeiden.

#### Den Standby-Modus vermeiden!

Auch Standby braucht Strom und schadet Elektrogeräten auf Dauer.

#### Akkus schonen!

Die Lebensdauer von Akkus erhöht sich, wenn man den Akku erst dann wieder lädt, wenn er spürbar schwächer wird. Ständiges Laden verringert die Speicherfähigkeit. Akkus immer vor starker Hitze und Kälte schützen.



## WARTUNG UND KLEINERE EIGENREPARATUREN

**Wachmaschine schleudert nicht, Wasser bleibt stehen**

**FLUSENSIEB REINIGEN** Den Verschluss an der Vorderseite aufschrauben, den Schmutz entfernen, wieder gut zuschrauben, fertig. Achtung: Ein halber Liter Wasser kann bei der Reinigung des Flusensiebs entweichen.

**Kleidung kommt verschmutzt aus der Waschmaschine**

**KOCHWASCHPROGRAMM VERWENDEN** Wenn man Bröckchen und Schlieren auf der Kleidung findet, kann das von zu viel verwendetem Waschmittel kommen oder von anderen Ablagerungen. Ein Durchlauf des Kochprogramms reinigt die Waschmaschine.

**Im Geschirrspüler steht Wasser**

**FILTER IM BODEN UND DEN SIPHON REINIGEN** Den Filter mit der Hand herausdrehen, die einzelnen Teile reinigen, wiedereinsetzen – fertig. Hilft die Filterreinigung nicht, dann kann man den Siphon reinigen.

**Geschirrspüler wäscht nicht mehr sauber**

**DOSIERUNG, REGENERIERSALZ, SPRÜHARME PUTZEN** Eventuell wird zu viel Geschirrspülmittel verwendet – ein halbes Tab pro Waschgang reicht aus. Das Regeneriersalz im Behälter im Boden prüfen/wieder auffüllen. Häufig sind die kleinen Löcher der Sprüharme verstopft. Einfach abschrauben und mit Zahnstochern reinigen.

**Dampfbügeleisen dampft nicht mehr**

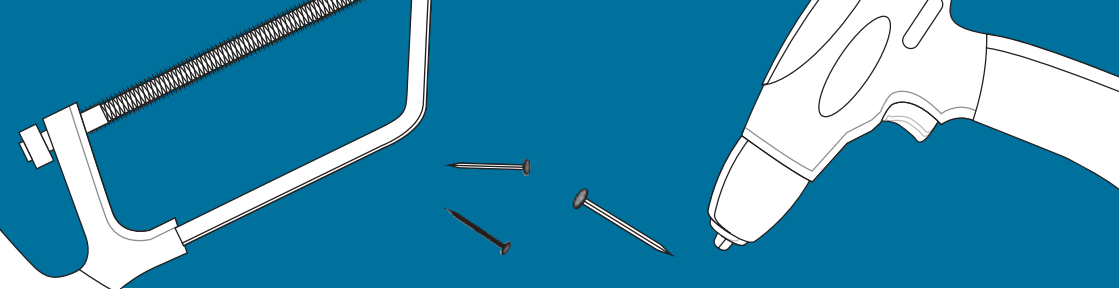
**ENTKALKEN MIT ENTKALKUNGSMITTEL** Ein Entkalkungsmittel kaufen, in den Wassertank schütten, das Bügeleisen erhitzen und über dem Waschbecken so lange den Dampfknopf drücken, bis der Tank leer ist.

**Der Staubsauger saugt nicht mehr richtig**

**MOTORFILTER REINIGEN/TAUSCHEN** Der Motorfilter ist ein Rechteck aus Kunststoffgewebe und lässt sich meist zusammen mit einer Halterung herausnehmen.

**Schlechter Kaffee kommt aus dem Kaffeefullautomaten**

**BRÜHGRUPPE UND AUFSCHÄUMDÜSE REINIGEN** Falls sich die Brühgruppe leicht ausbauen lässt, diese gründlich spülen. Wichtig: Kein Spülmittel verwenden, das beschädigt Dichtungen. Zulaufschläuche mit heißem Wasser und Pfeifenreiniger putzen.



## REPAIR IN GRAZ – FÖRDERUNG UND INFORMATION

### REPARATURFÖRDERUNG DER STADT GRAZ

Wer seine Geräte reparieren lässt, kann sich das von der Stadt Graz fördern lassen.  
WICHTIG: Reparaturdienstleistungen werden nur dann gefördert, wenn sie von einem unter [www.reparaturfuehrer.at](http://www.reparaturfuehrer.at) registrierten Reparaturbetrieb durchgeführt wurden!  
Näheres dazu unter: [www.umwelt.graz.at/](http://www.umwelt.graz.at/) > Förderungen > Reparaturmaßnahmen

### REPARATURBETRIEBE SCHNELL FINDEN

Unter [www.reparaturfuehrer.at](http://www.reparaturfuehrer.at) findet man regionale Reparaturbetriebe.

### REPAIR CAFÉS – „Bring mit, was du tragen kannst!“

Hier treffen Laien und ExpertInnen zusammen um gemeinsam defekte Alltagsgegenstände zu reparieren. In Graz gibt es folgende Initiativen:

- **Repair Café Graz** | Lendkai 45, 8020 Graz | alle 2 Monate | [www.repaircafe-graz.at](http://www.repaircafe-graz.at)
- **REPAIR incafé** | Münzgrabenstrasse 84a, 8010 Graz  
letzter Donnerstag im Monat, 10-16 Uhr

### Re-Use statt Wegwerfen - Abgabe alter Geräte

Hier können alte Geräte für die Wiederverwendung abgegeben werden:

- **Carla Shops Caritas:**  
[www.caritas-steiermark.at/spenden-helfen/carla](http://www.caritas-steiermark.at/spenden-helfen/carla)
- **ReUse-Friday Recyclingcenter**  
März bis Oktober | 13-17 Uhr | Sturzgasse 8, 8020 Graz
- **Reparatur und Servicezentrum R.U.S.Z.**  
Ägydigasse 15, 8020 Graz | [www.rusz.at](http://www.rusz.at)

Ausführlichere Informationen zu REPAIRINGRAZ:  
Tel.: +43 316 872-4363 | [www.umwelt.graz.at](http://www.umwelt.graz.at)

